

深圳公共资源交易平台 “一门进”操作手册

深圳交易集团
深圳市公共资源交易中心

2022 年 10 月

目录

第一章 编写目的.....	3
第二章 系统操作.....	4
2.1 存量主/子账号，账号登录方式.....	4
2.2 主账户注册.....	6
2.3 主账号信息补充.....	10
2.4 重置密码.....	12
2.5 新增子账号.....	14
2.6 新增子账号 CA 授权.....	16
2.7 存量主/子账号，CA 锁登录方式.....	18
2.8 CA 互通平台下载和操作指引.....	21

第一章 编写目的

本手册主要是对使用公共资源交易平台完成一门进登录和跳转进入深圳药品交易平台的市场主体和用户进行主要功能和操作界面的简要说明。

请系统使用者务必认真阅读此手册，以便能够准确高效的完成相关的操作。

本手册的预期阅读对象为：使用公共资源交易平台完成一门进相关操作的深圳药品交易平台用户。

注意事项：建议您使用 Chrome 95 及以上版本的浏览器使用本系统。

第二章 系统操作

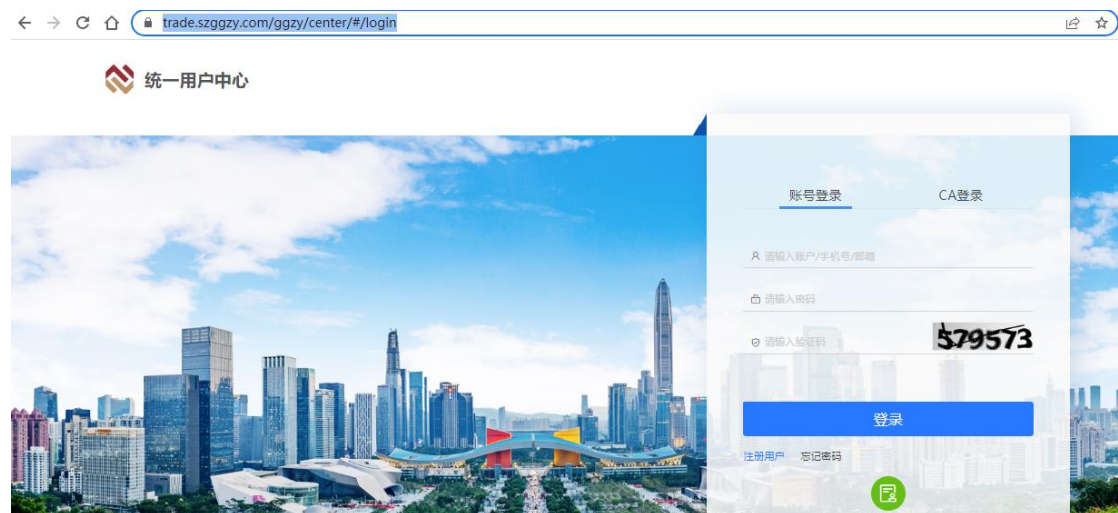
2.1 存量主/子账号，账号登录方式

功能介绍：通过登录功能中‘账号登录’方式，完成账号登录。

前置条件：已有账号企业或用户。

操作步骤：

1. 企业和机构用户打开浏览器，登录公共资源交易中心登录网址：
<https://trade.szggzy.com/ggzy/center/#/login>
2. 选择账号登录，录入深圳药品交易平台登录的账号和公共资源交易平台重置的密码，无法登录时可使用重置密码功能进行重置。
如初次登录时未获得密码，请查看‘重置密码’章节对密码进行重置。



3. 企业和机构用户使用用户名+密码登录后，点击深圳药品交易平台，见下图：



4. 企业和机构用户，插入数字证书，在弹出的 pin 码框录入数字证书的密码，进入深圳药交平台的主页。



5. 企业和机构用户成功登录深圳药交平台主页。



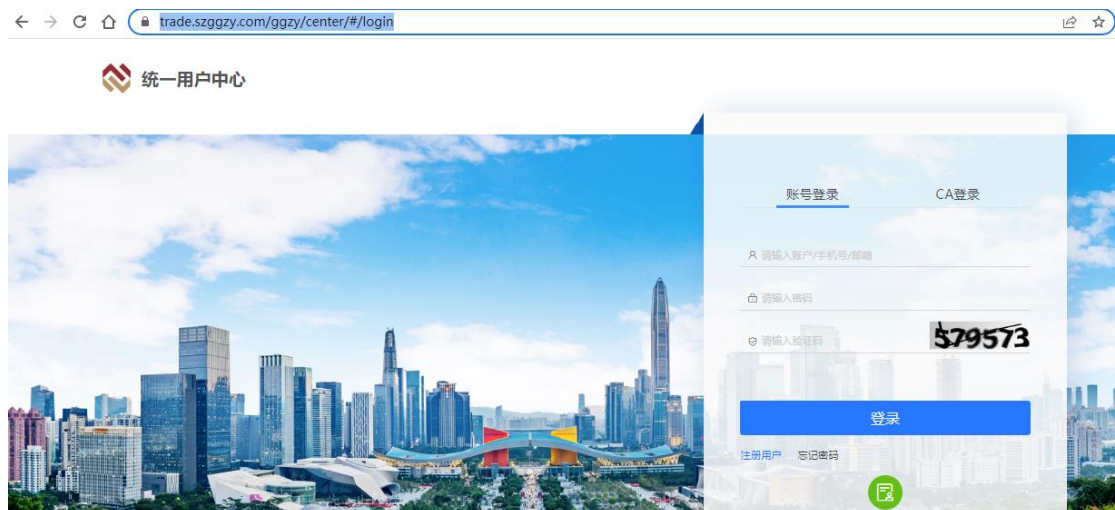
2.2 主账户注册

功能介绍：通过注册功能完成账号注册。

前置条件：暂未拥有账号的企业或用户。

操作步骤：

1. 企业和机构用户打开浏览器，登录公共资源交易中心登录网址：
<https://trade.szggzy.com/ggzy/center/#/login>
2. 点击注册用户，进行注册。



3. 阅读注册承诺，并勾选同意后，点击下一步。



注册承诺

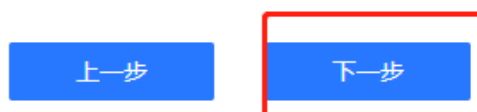
为维护市场公平竞争，营造诚实守信的公共资源交易环境，本人自愿将本法人相关信息在“深圳公共资源交易中心系统”（以下简称“系统”）予以注册，相关信息均经本法人同意、确认无误，对此郑重承诺如下：

- 1、本人在“系统”中提交的相关信息均真实有效，提交的材料无任何伪造、修改、虚假成份，材料所述内容均为本法人真实拥有，注册时如实填写并提供详尽、准确的法人信息资料。如有信息资料变更的，应及时变更，使之符合及时、详尽、准确的要求。
- 2、遵守深圳市交易集团的所有网络协议、规定和程序，不干扰系统正常运行。
- 3、本人、本法人将认真、及时地更新“系统”中的相关信息，如未能及时更新，将自愿承担由此造成的一切不良后果。
- 4、不传输任何非法的、骚扰性的、中伤他人的、辱骂性的、恐吓性的、伤害性的、庸俗的、淫秽的信息资料。
- 5、不传输任何教唆他人构成犯罪行为的资料。
- 6、不传输助长国内不利条件和涉及国家安全的资料。
- 7、不传输其它任何不符合国家法律和国际法律的资料。

我已阅读并同意《注册承诺》

下一步

4. 选择注册类型后，点击下一步。



5. 按信息项填写完成并验证通过后，点击下一步。直至完成注册。其中，业务方向选择时请选择‘药品交易’，业务角色选择时，请按需选择。勾选位置如参考下图红框标示。



* 租户名称: 深圳交易集团租户

* 注册地区: 请选择注册地区

* 企业性质: 请选择企业性质 请准确填写企业性质, 否则会影响正常业务办理!

* 企业名称: 请输入企业名称

* 统一社会信用代码: 请输入统一社会信用代码 (非内地主体请填写地方政策主体代码)

* 登录账号: 请输入登录账号

* 登录密码: 请输入登录密码 密码要求: 字母、数字、特殊字符 (\$@!%*#?&) 组合, 密码长度: 8~20位

* 确认密码: 请输入确认密码

* 手机号: 请输入手机号

* 业务方向: 测试业务方向0916 海洋资源 项目服务中心 阳光物业
 建设工程 数据交易业务 政府采购 产权与股权转让
 土地与矿业权 国企采购 租赁业务 建材交易
 重大资源开发 医药耗材 测试用业务方向1
 竞价业务(自然人) 竞价业务 药品交易

* 角色分组: 药品交易
 配送方 买方 卖方

* 图形验证码: 请输入图形验证码 **145969**

* 短信验证码: 请输入短信验证码 获取短信验证码

上一步 下一步

6. 注册完成后, 企业和机构用户使用用户名+密码登录。首次使用深圳药品交易平台时请参考 2.3 主账号信息补充, 完成深圳药品交易平台信息补充。如后续需使用 CA 进行登录, 请参考 2.6 与 2.7 章节。

2.3 主账号信息补充

功能介绍：补充主账号信息。

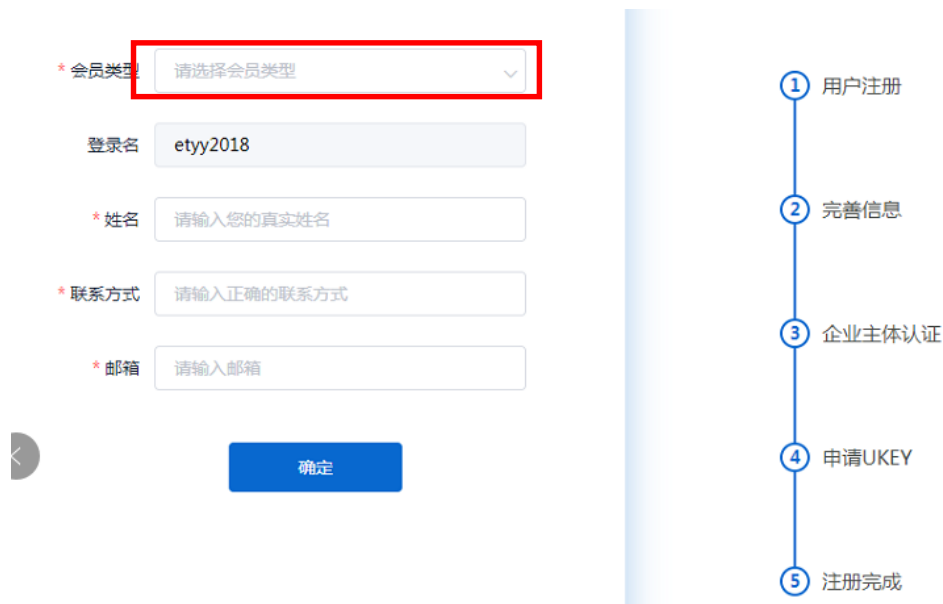
前置条件：已注册但未补充信息的主账号。

操作步骤：

1. 登录后，点击深圳药品交易平台，见下图：



2. 进入深圳药品交易平台后，企业和机构用户进入会员类型选择页面补充会员信息。新用户须选择会员类型，核对用户名，填写联系方式。红色加*号处为必填项。会员类型有6个选项：生产企业/经营企业/研发机构/科研人员/医疗机构/零售药店。



3. 会员类型选择页面点击确定后，进入会员信息完善页面。企业和机构用户用户按要求填写信息，上传资质文件供审核，成为深圳药品交易平台的临时会员。



4. 企业和机构用户需要选择企业编码。
5. 企业和机构信息审核通过后，企业和机构用户使用账号再次从深圳公共资源交易中心网站登录进入深圳药品交易平台，首先在系统管理页面，操作数字证书绑定。



6. 企业和机构用户先在电脑上插入需要绑定的数字证书，然后在用户管理列表中，找到主账号，点击操作栏的“绑定”按钮。完成操作后联系全药网 400 热线电话通知数字证书绑定成功。之后每次使用登陆药交平台系统，都需要插入这个数字证书进行验证。
7. 企业和机构用户第三次使用主账号登录进入平台的操作，同 2.1 存量主/子账号登录，可以看到系统的操作菜单。

2.4 重置密码

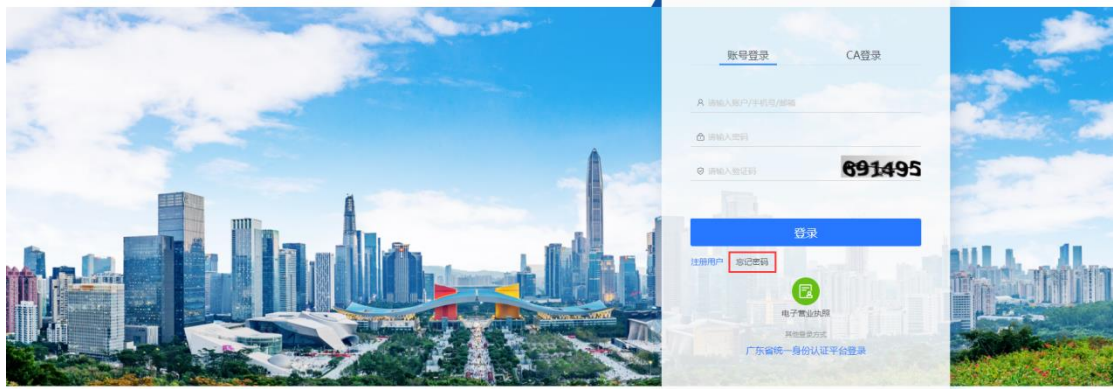
功能介绍：重置密码。

前置条件：忘记密码的用户。

操作步骤：

1. 企业和机构用户打开浏览器，登录公共资源交易中心登录网址：

<https://trade.szggzy.com/ggzy/center/#/login>



2. 选择“忘记密码”后，输入账号绑定的企业信用代码或身份证号，并填入手机号和验证码后点击发送，验证通过后完成密码重置，重置后的密码将通过短信发送至用户手机中。



建议:重置的密码同深圳药品交易平台的登录密码，以便在试运行阶段遇到问题，能快速从另一个入口登录深圳药品交易平台。

2.5 新增子账号

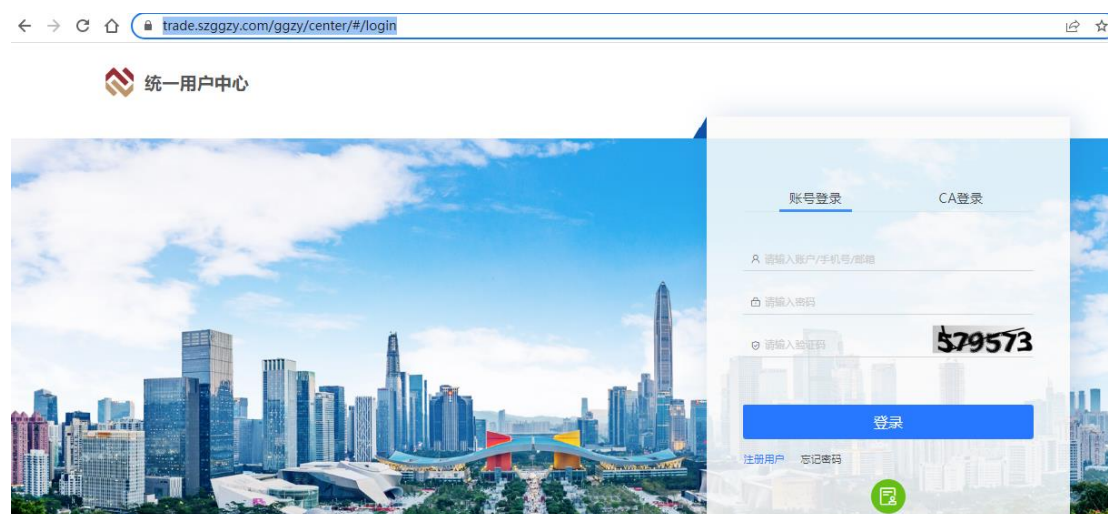
功能介绍：为用户创建子账号。

前置条件：拥有主账号。

操作步骤：

1. 企业和机构用户打开浏览器，登录公共资源交易中心登录网址：

<https://trade.szggzy.com/ggzy/center/#/login>



2. 选择账号登录，使用主账号登录，进入系统后，选择‘账号管理’，通过账户信息中‘添加内部用户’或‘添加子账号’功能新增。

添加内部用户：新增账号；

添加子账号：选择已注册账号，加入当前主体。



3. 以下通过添加内部用户进行示例，添加子账号授权模式相同。

首先在‘基本信息’中按信息要求填写子账号信息，含姓名、证件号、登录名、有效期等，基本信息填写完成后，点击‘保存’完成基本信息录入。

The screenshot shows the 'Basic Information' (基本信息) tab in the 'Unified User Center' (统一用户中心) system. The form contains the following fields:

- 姓名 (Name): 请输入姓名
- 性别 (Gender): 请选择
- 所属机构 (Affiliated Institution): 深圳市生产展示集团
- 所在部门 (Department): 请选择
- 英文名称拼音 (English Name Pinyin): 请输入英文名称拼音
- 工种 (Job Type): 请输入工种
- 证件类型 (ID Card Type): 请选择
- 证件号码 (ID Card Number): 请输入证件号码
- 邮箱地址 (Email Address): 请输入邮箱地址
- 电话号码 (Phone Number): 请输入电话号码
- 用户状态 (User Status): 启用
- 登录名称 (Login Name): 请输入登录名称
- 账户有效期 (Account Validity): 开始时间, 结束时间
- 最近登录时间 (Last Login Time):
- 注册状态 (Registration Status):
- 锁定状态 (Lock Status):

A red box highlights the '保存' (Save) button at the bottom right of the form.

4. 基本信息保存后，现在‘角色授权’后点击‘分配角色’，进行角色分配。

The screenshot shows the 'Role Authorization' (角色授权) tab in the 'Unified User Center' system. The table displays the following data:

序号	角色名称	角色编码	角色类型	安全级别	角色级别	是否启用	操作
1	买方	qywqpo_buyer	系统级	租户级	1	是	编辑
2	用户中心自然人角色	role_user_center_znr	系统级	租户级	0	是	编辑

A red box highlights the '分配角色' (Assign Role) button at the top left of the table.

5. 选择‘深圳药品交易平台’，按需为子账号分配角色，可分配角色依照主账号拥有的角色进行约定。



2.6 新增子账号 CA 授权

功能介绍：为用户新增子账号绑定 CA。

前置条件：已创建子账号，并等待十分钟完成子账号同步。

操作步骤：

1. 主账号登录后，点击深圳药品交易平台。

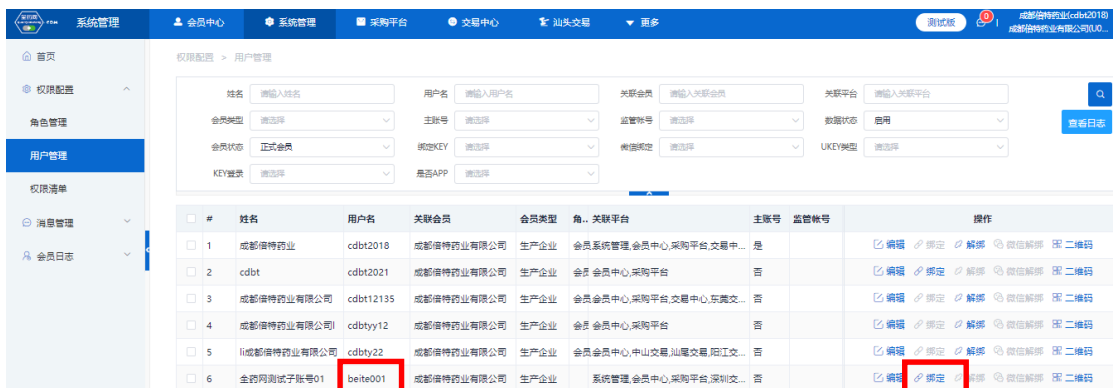


2. 进入深圳药品交易平台后，插入数字证书，录入数字证书密码，进入深圳药品交易平台系统管理页面，可以查询到该企业和机构主体下的子账号信息。





3. 找到子账号，进行绑 key 操作。企业和机构用户拔出主账号的数字证书，插入子账号的数字证书，进入绑定，操作同主账号绑定。因子账号创建后需十分钟完成同步，请耐心等待。



4. 企业和机构用户可以使用子账号登录进入药交平台。登录操作同
2.1 存量主/子账号登录

2.7 存量主/子账号，CA 锁登录方式

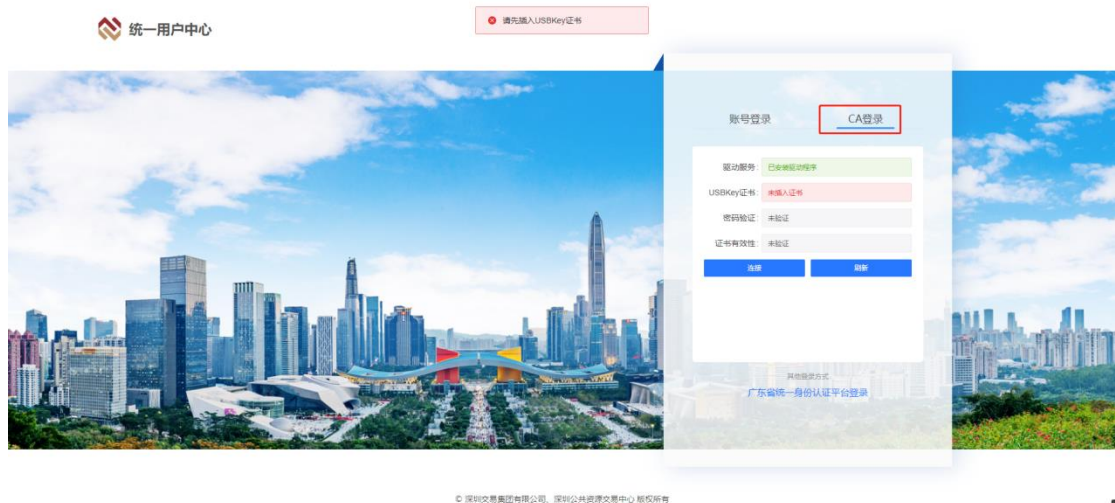
功能介绍：用户使用 CA 锁登录。

前置条件：无。

操作步骤：

1. 企业和机构用户打开浏览器，登录公共资源交易中心登录网址：

<https://trade.szggzy.com/ggzy/center/#/login>



2. 选择‘CA 登录’，如未插入 CA 密钥或 CA 驱动未安装，将提醒‘请先插入 USBKey 证书’，CA 驱动和平台操作请参考 2.8 章节。
CA 识别正常后，将弹出证书密码输入框，请输入证书密码。



3. 密码输入后，将展示 CA 证书信息，确认无误后点击‘登录’进入平台。进入平台后，系统按首次登录和非首次登录完成信息补录或登录。



A) 首次登录：需补录信息。

请按信息项选择补录。其中，业务方向选择时请选择‘药品交易’，业务角色选择时，请按需选择。勾选位置如参考下图红框标示。

● 为了方便您后续业务的办理，请您补充以下主体信息

* 企业名称: 机构测试1 (SM2)

* 企业性质: 请选择企业性质 请准确填写企业性质，否则会影响正常业务办理!

* 统一社会信用代码: 20220308001

* 业务方向: 测试业务方向0916 海洋资源 项目服务中心 阳光物业 建设工程 数据交易业务 政府采购
 产权与股权转让 土地与矿业权 国企采购 租赁业务 建材交易 重大资源开发 医药耗材
 测试用业务方向1 竞价业务(自然人) 竞价业务 药品交易

* 角色分组: 药品交易
 配送方 买方 卖方

提交

B) 非首次登录：信息完整时，通过验证进入系统。



建议：如遇 CFCA 专用密钥无法登录情况，请采用账号密码登录。登录方式请见 2.1 章节。

2.8 CA 互通平台下载和操作指引

功能介绍：用户下载 CA 互通平台和驱动。

前置条件：无。

操作步骤：

1. 企业和机构用户打开浏览器，访问 CA 互通平台下载地址：

<https://new.szggzy.com/calock/caLock.html>



2. 通过工具链接，可以下载 CA 互通平台和 CA 驱动等工具，请按需下载。其中 CA 证书办理请参考办理指南。
3. 下载 CA 互通平台并安装完成后，平台将根据已安装驱动和接入 CA 证书情况显示安装和连接情况。其中驱动和办理指南也可通过 CA 互通平台下载或查阅。

