

生产（经营）企业 采购平台操作手册

深圳市全药网药业有限公司

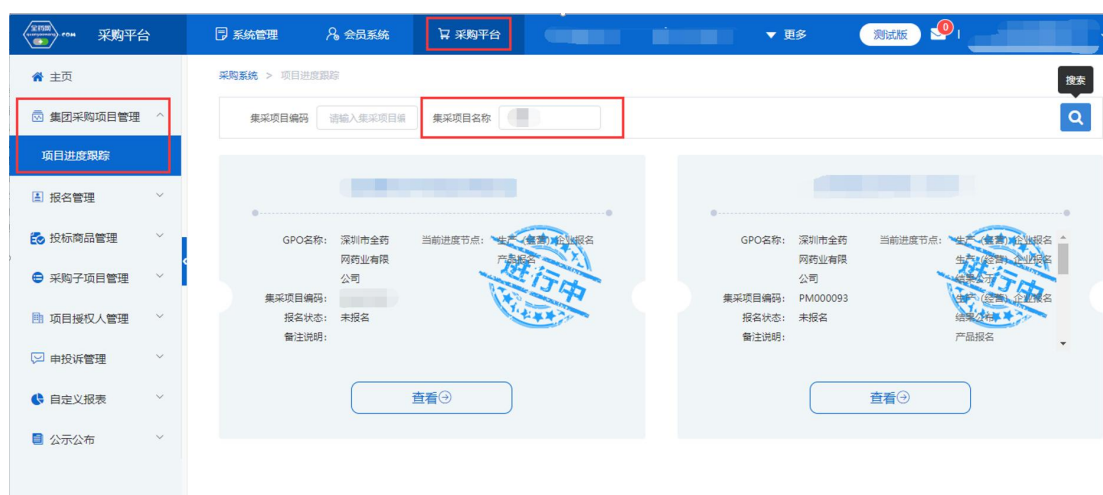
二〇二三年二月

目录

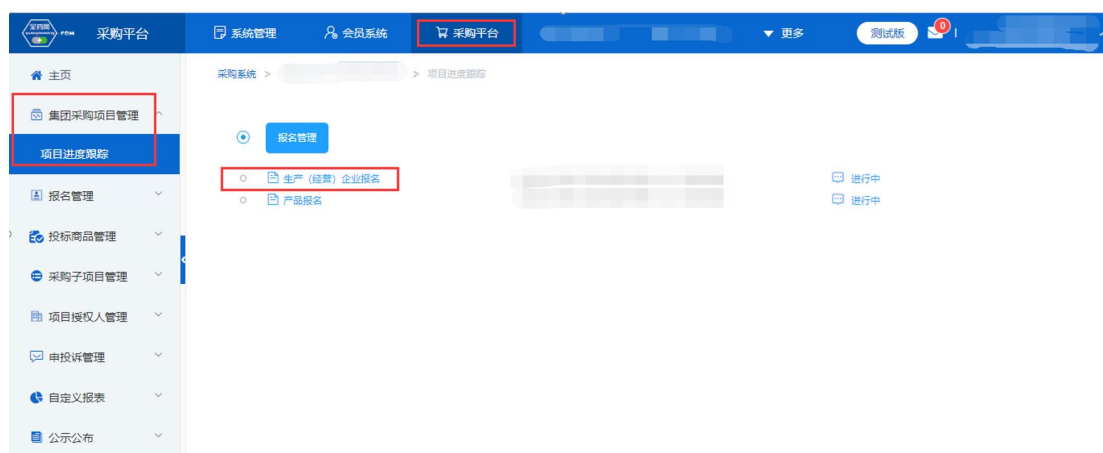
一、采购平台报名	2
(一) 企业报名	2
(二) 产品报名	3
二、其他	5

一、采购平台报名

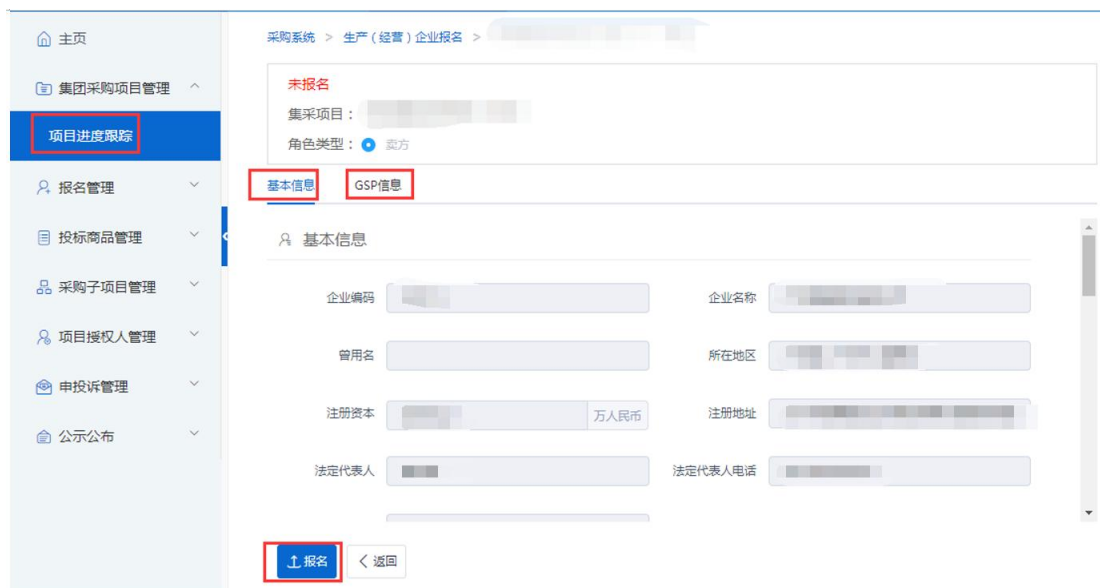
会员系统企业及产品信息审核通过后，企业可在采购平台开放期间，点击切换至采购平台，在集团采购项目管理-项目进度跟踪处找到对应项目（项目名称：创新药品限价挂网采购），项目进度跟踪包括企业报名、产品报名和公示公布等流程，根据项目进度，将逐个进行流程显示，企业可根据具体进程操作。如下图：



（一）企业报名（采购平台-集团采购项目管理-项目进度跟踪处进入对应的项目）

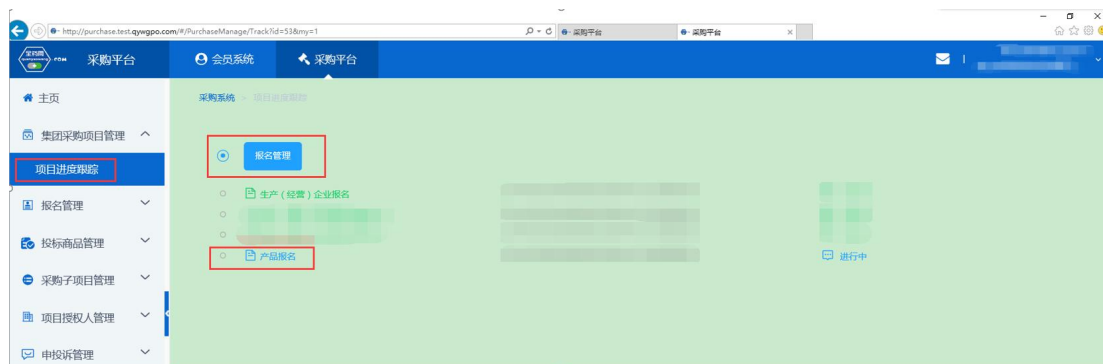


点击“生产（经营）企业报名”，进入报名页面核对企业基本信息、GMP/GSP信息，无误后，点击下方“报名”。需修改的，返回会员系统维护后，经会员系统审核通过，方可更新资料进行报名。

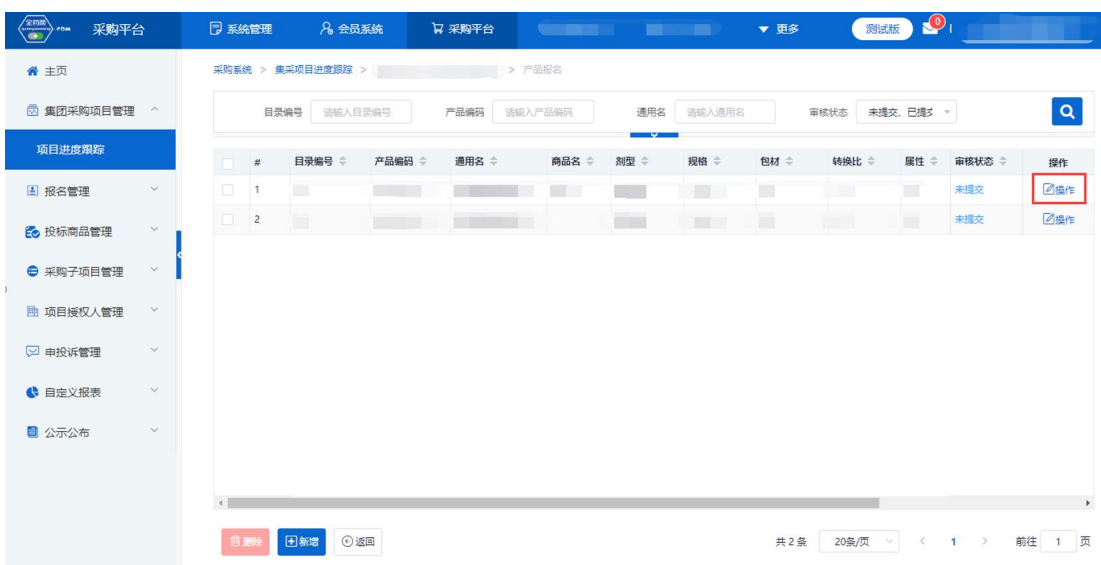
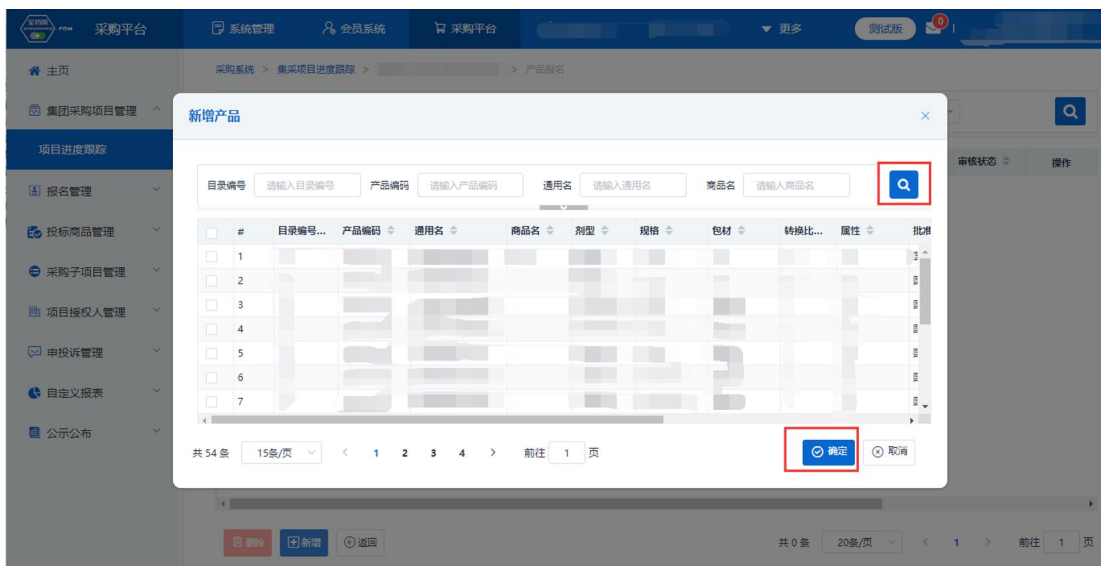


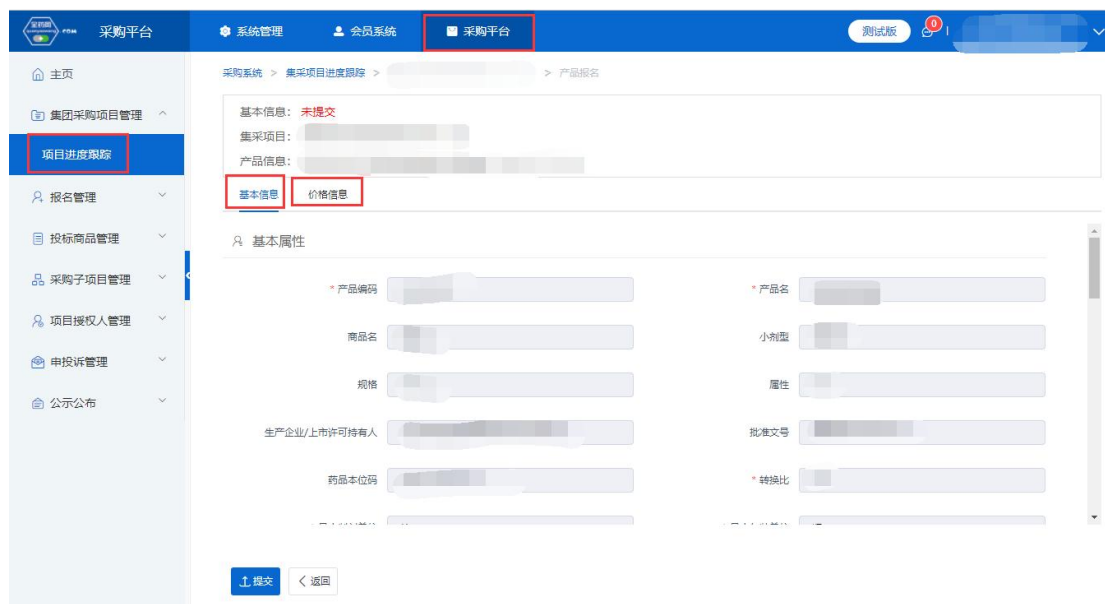
(二) 产品报名（采购平台-集团采购项目管理-项目进度跟踪处进入对应的项目）

点击“产品报名”，进入产品报名页面。（注：产品报名前，请在会员中心-药品信息管理-我的药品对报名产品的基本信息进行维护，审核通过后方可报名。）



点击“新增”，进入“新增产品”页面，选择报名产品。完成后点击操作，维护产品的“基本信息”、“价格信息”，提交成功后完成该产品的报名工作。





如果产品的基本信息未维护或者维护不完整，系统会显示需到会员中心维护基本信息的提示框，点击“确认”，进入“会员系统”，按要求维护好产品信息后提交审核，待审核通过后数据方可进入采购平台继续进行产品报名。



二、其他

报名过程中所需的证明材料，请以原件的彩色扫描件或加盖企业公章复印件的彩色扫描件作为附件上传，其中网页截图必须上传加盖企业公章的彩色扫描件。系统附件支持上传 PDF 或图片，单份 PDF 或图片不得超过 20M，可上传多个附件。外文材料必须附中文翻译文本并经公证部门公证。