

# 全药网 GPO 平台操作手册

## ——经营企业

深圳市全药网科技有限公司

编制单位：深圳市全药网科技有限公司

日期：2018年9月11日

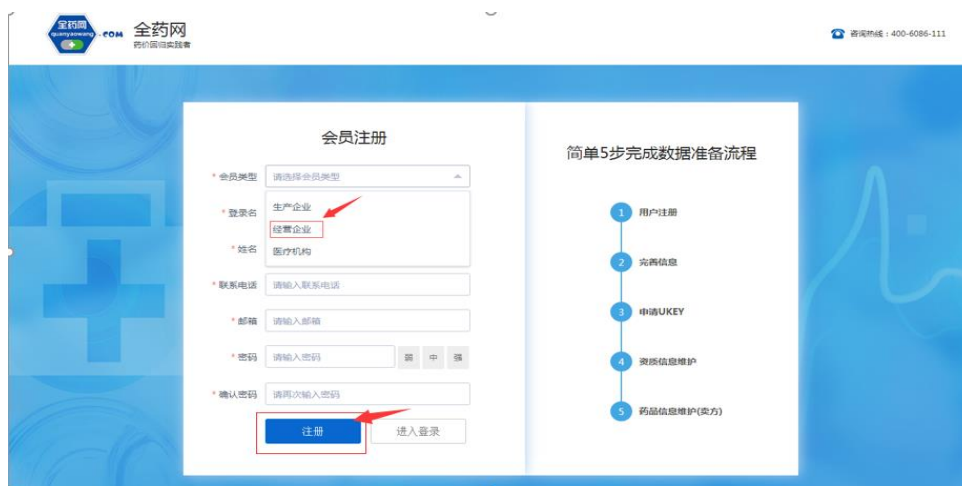
# 1. 登录系统

## 1.1. 会员注册

1. 打开浏览器，登录 GPO 系统地址：<http://www.quanyaowang.com>, 点击“GPO 平台” - 【免费注册】进入会员注册界面。如下图所示：



2. 选择“会员类型”录入“登录名”等完成注册（见下图）。



3. 点击【注册】进入经营企业完善信息界面。带红\*栏位为信息必填项。点击【提交审核】完成注册申请（见下图）。

您的登录账号已生效，请完善经营企业信息

经营企业完善信息

基本信息

* 企业编码	请选择企业编码	Q	* 企业名称	请选择企业名称	Q
曾用名	有多个曾用名全部填写并用“;”隔开		* 所在地区	XX省(或市)/XX市/XX区(或县、镇等)	
* 注册资本	用数字填写,小数点全保留	万人民币	* 注册地址	按照《营业执照》中“住所”填写	

提交审核

4.审核通过后，打开登录界面，关闭 CA 登录选项，输入账号密码登录系统。



5.选择“会员系统” - “UKEY 管理” - “UKEY 申请(CFCA)”，点击“新增”

会员系统 > UKEY管理 > UKEY申请(CFCA)

申请数量 请输入申请数量 申请时间 开始日期选择 申请人 请输入申请人 审核状态 请选择审核状态

#	申请UKEY数量	申请人	申请时间	审核状态	审核结果	审核意见	操作
---	----------	-----	------	------	------	------	----

新增

共 0 条 15 条/页 前往 1 页

完善信息后点击“提交审核”。

会员系统 > UKEY管理 > UKEY申请(CFCA)

会员信息

会员编码 U000953 会员名称

会员类型

申请UKEY数量(CFCA)

\* 申请数量 请输入申请的UKey数量

备注 请输入备注

申请UKEY材料(CFCA)

保存 提交审核 返回

审核通过后，则会通知企业领取“数字证书”。

## 1.2. 配送企业登录

用数字证书登录平台 [www.quanyaowang.com](http://www.quanyaowang.com)，点击“GPO 平台”，确保本机已安装 CFCA 驱动，选择“CA 登录”



点击【登录】，弹框选择CFCA，确定



输入 PIN 码，点击确定



全药网 quanyao wang .COM 全药网，药价回归实践者

请输入PIN码

确定 取消

### 1.3.创建用户（在系统管理-权限配置-用户管理界面操作）

主账户可以直接登录平台（原深圳项目“全药网采购平台”用户，用法人 KEY 用户登录），如需增加子用户，需用主 KEY 账户创建子用户，并绑定用户 KEY。

#### 1.新增子用户：用户管理点“新增”



权限配置 > 用户管理

姓名 请输入姓名 用户名 请输入用户名 关联会员 请输入关联会员 会员类型 请选择

#	姓名	用户名	关联会员	会员类型	角色列表	操作
1						编辑 绑定 微信解绑 二维码
2						编辑 绑定 解绑 微信解绑 二维码

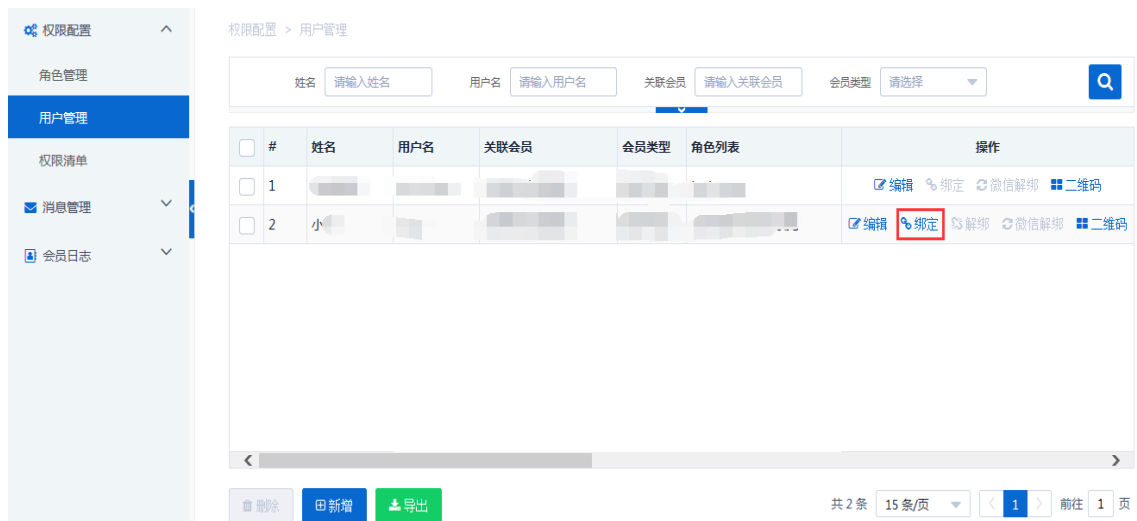
删除 新增 导出

共 2 条 15 条/页 1 页

完善用户信息：“\*”为必填项，选择关联角色（下拉选项为默认角色模版，如不符合需求可以新建角色，详情见创建角色说明），关联对应平台，点“保存”用户新增成功；

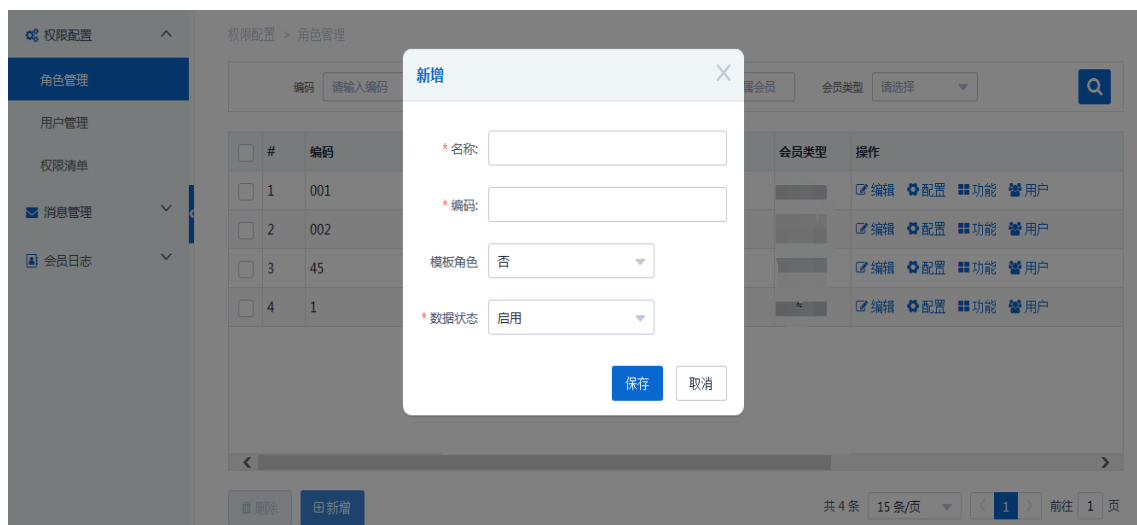


2、用户绑定 UKEY：电脑上插入 UKEY，找到需要绑定的用户点击“绑定”按钮；



3、创建角色（在系统管理-权限配置-角色管理界面操作）

新增角色：点“新增”，填写角色名称/编码，点“保存”；



配置角色权限：点击角色对应的“配置”按钮，弹出配置窗口，选择对应的平台点击“配置”；



勾选详细的功能权限，点击保存完成角色功能分配；



## 1.4. 维护会员资料 (在会员系统-会员信息维护-经营企业界面操作)

1、维护基础信息：完成后点提交审核。如下图：



2、维护企业规模和配送能力：点“新增”维护相关信息，其中配送能力中的配送区域必须维护（能配送整个城市只需选到“市”，不用选“区”）



## 2.经营企业报名（在采购平台-集团采购项目管理-项目进度跟踪界面操

作）

### 2.1 集采项目报名

选择当前区域“集团采购项目”，点查看，如下图：





点“企业报名”，如下图：



点“报名”提交审核，如下图：



2、报名结果公示：点“企业报名结果公示”，查看报名情况，如下图：



如果对结果有异议可以对结果申投诉。投诉表示投诉其他企业，申诉表示为本企业申诉，如下图所示：



“投诉”界面，如下图所示：



“申诉”界面，如下图所示：

采购系统 > 我的申诉 > 详情

### 我的申诉新增

集采项目: 2018-09-07 00:00:00 申诉类型: 企业报名申诉 申诉人: 123 申诉企业: 有限公司

申诉企业: 元制药有 申诉药品: 类型: 投诉 \* 联系人姓名: 请输入联系人姓名

\* 联系人电话: 请输入联系人电话 \* 联系人邮箱: 请输入联系人邮箱

\* 附件: [点击上传](#) 附件(0)

\* 申诉内容:

备注:

[提交审核](#) [返回](#)

3、报名结果公布：公示期结束后，点“企业报名结果公布”查看公布结果，如下图：

采购系统 > 项目进度跟踪

- 集采项目管理
  - 集采项目公布 2018-09-07 00:00:00 至 2018-10-31 00:00:00 进行中
- 报名管理
  - 企业报名 2018-09-07 00:00:00 至 2018-09-30 00:00:00 已结束
  - 企业报名结果公示 2018-09-07 00:00:00 至 2018-09-30 00:00:00 已结束
  - 企业报名结果公布** 2018-09-07 00:00:00 至 2018-09-30 00:00:00 进行中
  - 产品报名 2018-09-07 00:00:00 至 2018-09-30 00:00:00 已结束
  - 产品报名结果公示 2018-09-07 00:00:00 至 2018-09-30 00:00:00 已结束
  - 产品报名结果公布 2018-09-07 00:00:00 至 2018-09-30 00:00:00 进行中
- 采购子项目
  - [返回](#)

报名结果内容，如下图：

采购系统 > 集采项目进度跟踪 > 企业报名结果公布

企业名称:  企业类型:  角色类型:

#	企业编码	企业名称	企业类型	角色类型	报名结果
1	S00001	公司	企业	卖方	报名成功
2	S00005	有限公司	企业	卖方	报名成功
3	S00002	公司	企业	卖方	报名成功
4	S00021	公司	企业	卖方	报名成功
5	S00026	公司	企业	卖方	报名成功
6	S01097	限公司	企业	卖方	报名成功
7	S00864	公司	企业	卖方	报名成功

共 7 条 20 条/页 < 1 > 前往 1 页

## 2.2. 配送关系确认（在交易平台-配送关系管理-配送企业确认界面操作）

1、配送企业确认配送关系：点击“确认”或者“拒绝”完成配送关系确认工作。如下图：

- 基础信息
- 药品管理
- 配送关系管理
  - 卖方选配送
  - 卖方补充配送
  - 卖方补充配送明细
  - 配送企业确认**
  - 买方选配送
  - 买方更换配送
  - 可采药品目录
- 合同管理

药品编码 
 通用名 
 配送企业 
 生产企业 
 剂型 
 规格 
 商品名 
 批准文号

#	药品编码	通用名	剂型	规格	包装规格	单位	医院价	批准文号	商品名	生产企业	操作
1	M0000185	对乙酰氨基酚片	薄膜衣片	0.5g	10片/盒	盒	29.10	国药准字H12021118	必理通	天津史	确认 拒绝