

# 全药网 GPO 平台操作手册

## ——经营企业

深圳市全药网科技有限公司

编制单位：深圳市全药网科技有限公司

日期：2018年7月11日

# 1. 登录系统

## 1.1. 会员注册

1. 打开浏览器，登录 GPO 系统地址：<http://www.quanyaowang.com>，点击“GPO 平台”-【免费注册】进入会员注册界面。如下图所示：



2. 选择“会员类型”录入“登录名”等完成注册（见下图）。



3. 点击【注册】进入经营企业完善信息界面。带红\*栏位为信息必填项。点击【提交审核】完成注册申请（见下图）。

经营企业完善信息

基本信息

\* 企业编码

\* 企业名称

集团公司

\* 所在地区

\* 法定代表人

\* 联系人

发货联系人

发票代码

企业英文名称

\* 企业邮箱

\* 企业名称

曾用名

\* 注册地址

\* 注册资本  万人民币

\* 法定代表人电话

\* 联系人电话

发货联系人电话

企业中文名称

\* 企业电话

企业网址

4.审核通过后，打开登录界面，关闭 CA 登录选项，输入账号密码登录系统。



5.选择“会员系统” - “UKEY 管理” - “UKEY 申请(CFCA)”，点击“新增”

会员系统 > UKEY管理 > UKEY申请(CFCA)

申请数量  申请时间  申请人  审核状态

#	申请UKEY数量	申请人	申请时间	审核状态	审核结果	审核意见	操作
(Table content is empty)							

共 0 条 15 条/页 前往 1 页

完善信息后点击“提交审核”。

会员系统 > UKEY管理 > UKEY申请(CFCA)

**会员信息**

会员编码: U001127      会员名称: 某某药有限公司

会员类型: 经营企业

**申请UKEY数量**

\* 申请数量: 3

备注:

**申请UKEY材料**

保存    **提交审核**    返回

审核通过后，则会通知企业领取“数字证书”。

## 1.2. 配送企业登录

1、用数字证书登录平台 [www.quanyaowang.com](http://www.quanyaowang.com)，点击“GPO 平台”，选择“CA 登录”



2. 点击【登录】，弹框选择 CFCA，确定



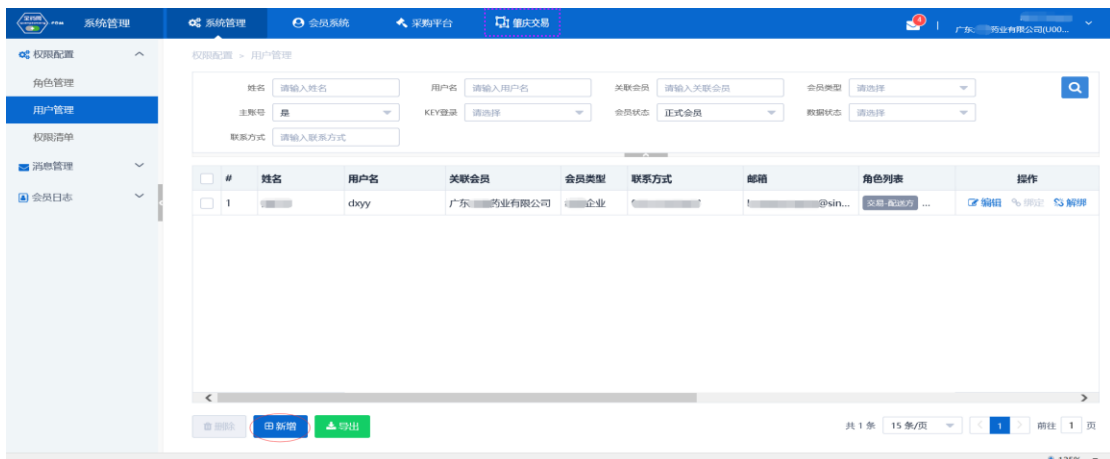
输入 PIN 码，点击确定



### 1.3.创建用户（在系统管理-权限配置-用户管理界面操作）

主账户可以直接登录平台（原深圳项目“全药网采购平台”用户，用法人 KEY 用户登录），如需增加子用户，需用主 KEY 账户创建子用户，并绑定用户 KEY。

#### 1.新增子用户：用户管理点“新增”



完善用户信息：“\*”为必填项，选择关联角色（下拉选项为默认角色模版，如不符合需求可以新建角色，详情见创建角色说明），点“保存”用户新增成功；

权限配置 - 用户管理

新增

\* 用户名 用户名长度在 2 到 30 个字符

\* 姓名 姓名长度在 2 到 6 个字符

关联会员 广东...药业有限公司

绑定Ukey

邮箱 请输入您的邮箱 / 例 1@qq.com

关联角色 请选择

\* 关联平台  系统管理  会员系统  采购平台  东莞交易

\* 数据状态 启用

密码 请输入密码

联系方式 请输入您的联系方式

会员类型 关联企业

强制key登录 是

2、用户绑定 UKEY：电脑上插入 UKEY，找到需要绑定的用户点击“绑定”按钮；

权限配置 - 用户管理

姓名 请输入姓名 用户名 dg 关联会员 请输入关联会员 会员类型 请选择

主账号 否 KEY登录 请选择 会员状态 正式会员 数据状态 请选择

联系方式 请输入联系方式

#	姓名	用户名	关联会员	会员类型	联系方式	邮箱	角色列表	操作
1	广东...公司	dg	广东...药业有限公司	企业			交易	绑定 删除 重置

共 1 条 15 条/页

3、创建角色（在系统管理-权限配置-角色管理界面操作）

新增角色：点“新增”，填写角色名称/编码，点“保存”；

权限配置 - 角色管理

新增

\* 名称

\* 编码

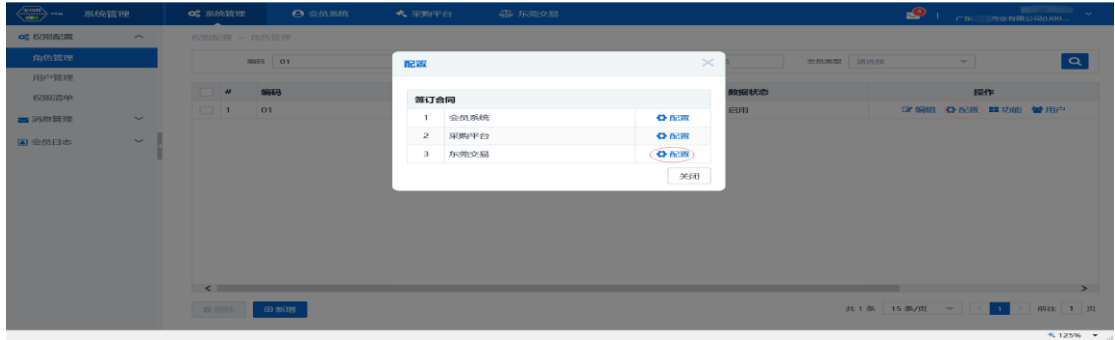
\* 数据状态 启用

保存 取消

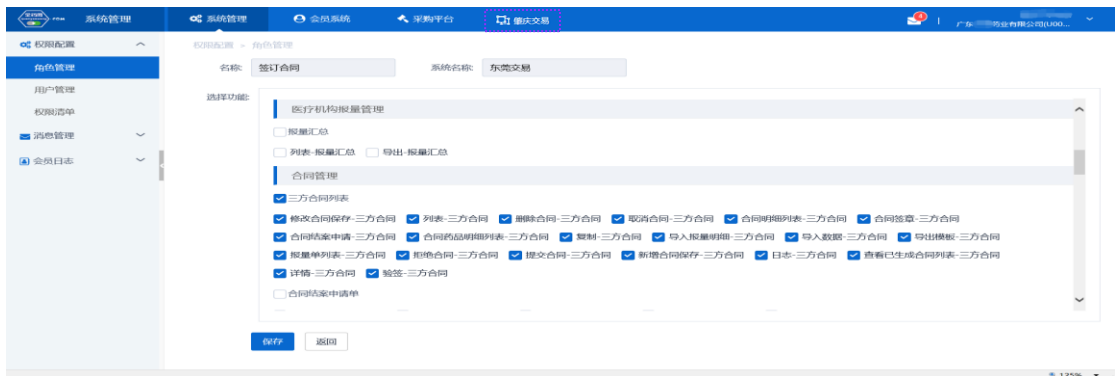
#	编码	数据状态	操作
1	010	启用	编辑 配置 功能 用户
2	cg(y)	启用	编辑 配置 功能 用户
3	MEMBER-关联企业	启用	编辑 配置 功能 用户

共 3 条 15 条/页

配置角色权限：点击角色对应的“配置”按钮，弹出配置窗口，选择对应的平台点击“配置”；



勾选详细的功能权限，点击保存完成角色功能分配；

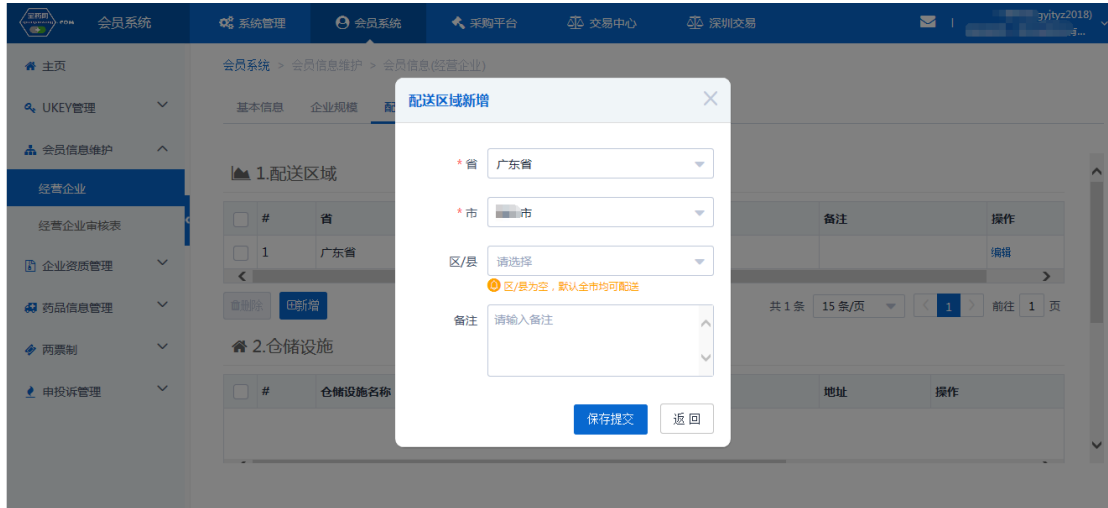


## 1.4. 维护会员资料（在会员系统-会员信息维护-经营企业界面操作）

1、维护基础信息：完成后点提交审核。如下图：



2、维护企业规模和配送能力：点“新增”维护相关信息，其中配送能力中的配送区域必须维护（能配送整个城市只需选到“市”，不用选“区”）



## 2. 经营企业报名 (在采购平台-集团采购项目管理-项目进度跟踪界面操作)

### 2.1. 集采项目报名

选择“肇庆市集团采购项目”，点查看，如下图：

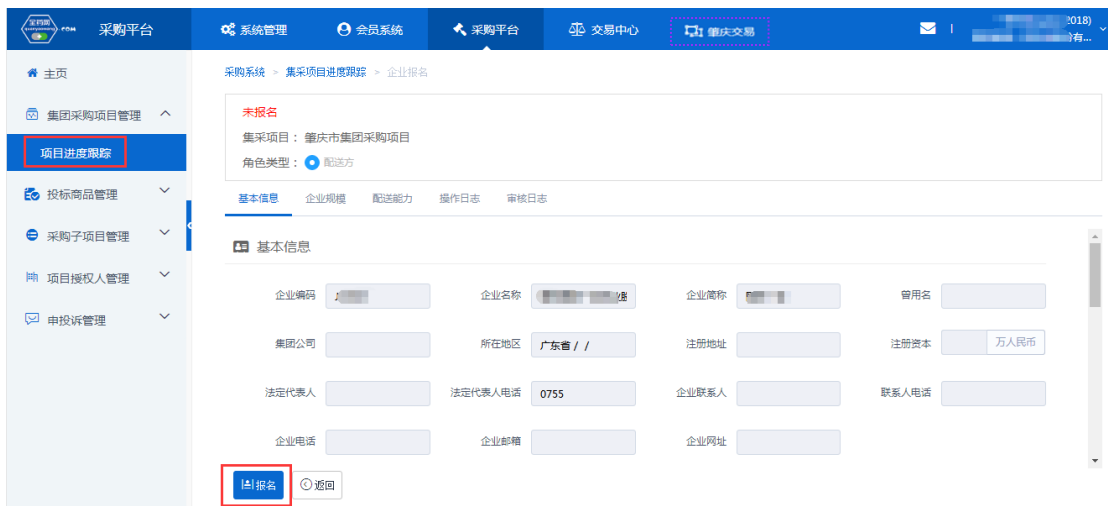


点“企业报名”，如下图：





在企业报名界面，点“报名”提交审核，如下图：



2、报名结果公示：点“企业报名结果公示”，查看报名情况，如下图：



如果对结果有异议可以对结果申投诉。投诉表示投诉其他企业，申诉表示为本企业申诉，如下图：

#	企业名称	企业简称	企业类型	角色类型	报名结果	操作
1	S00830	安士制药(中山)有限公司	生产企业	卖方	报名成功	投诉
2	S00148	同斯科康制药有限公司	生产企业	卖方	报名成功	投诉
3	J00049	医药股份(重庆)有限公司	经营企业	配送方	报名成功	投诉
4	J00050	广州医药有限公司	经营企业	配送方	报名成功	投诉
5	S00769	西安太极药业集团有限公司	生产企业	卖方	报名成功	投诉
6	S00213	海邦海时珍第一药业(生产)	生产企业	卖方	报名成功	投诉
7	J00088	海王集团第一药业(经营)	经营企业	卖方	报名成功	投诉
8	S00135	奥州三力制药有限公司	生产企业	卖方	报名成功	投诉

“投诉”界面，如下图：

我的申诉新增

集采项目: [项目]    申诉类型: 企业报名申诉    申诉人: [ ]    申诉企业: [ ]

申诉药品: [请输入申诉药品]    类型: 投诉    联系人姓名: [请输入联系人姓名]

联系电话: [请输入联系人电话]    联系邮箱: [请输入联系人邮箱]

附件: [点击上传]    附件(0)

申诉内容: [请输入申诉内容]

[提交审核]    [返回]

“申诉”界面，如下图：

我的申诉新增

集采项目: [项目]    申诉类型: 企业报名申诉    申诉人: [ ]    申诉企业: [ ]

申诉药品: [请输入申诉药品]    类型: 申诉    联系人姓名: [请输入联系人姓名]

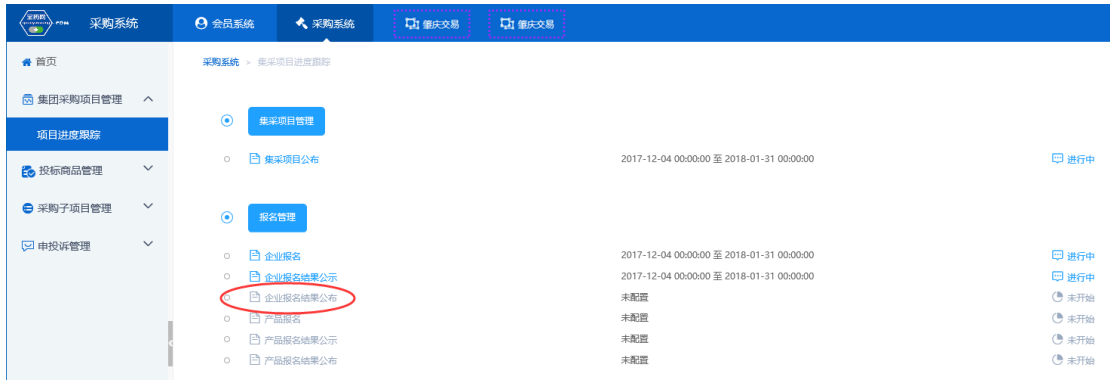
联系电话: [请输入联系人电话]    联系邮箱: [请输入联系人邮箱]

附件: [点击上传]    附件(0)

申诉内容: [请输入申诉内容]

[提交审核]    [返回]

3、报名结果公布：公示期结束后，点“企业报名结果公布”查看公布结果，如下图：



报名结果内容，如下图：

The screenshot shows the '企业报名结果公示' (Enterprise Registration Results Announcement) page. It features a search bar and a table with the following columns: #, 企业编号 (Enterprise ID), 企业名称 (Enterprise Name), 企业类型 (Enterprise Type), 角色类型 (Role Type), and 报名结果 (Registration Result). The table lists 8 entries, all with a '报名成功' (Registration Successful) status. The '角色类型' column is highlighted with a red box.

#	企业编号	企业名称	企业类型	角色类型	报名结果
1	S00890	富士制药(中山)有限公司	生产企业	买方	报名成功
2	S00148	阿斯利康制药有限公司	生产企业	买方	报名成功
3	J00049	国药控股东莞有限公司	经营企业	药建方	报名成功
4	J00050	广州医药有限公司	经营企业	药建方	报名成功
5	S00769	西安太极药业有限公司	生产企业	买方	报名成功
6	S00213	湖北亨时珍第一药业(生产)	生产企业	买方	报名成功
7	J00068	海王星辰第一药房(经营)	经营企业	买方	报名成功
8	S00155	泰州三生制药股份有限公司	生产企业	买方	报名成功

## 2.2. 配送关系确认 (在肇庆交易-配送关系管理-配送企业确认界面操作)

1、配送企业确认配送关系：点击“确认”或者“拒绝”完成配送关系确认工作。如下图：

The screenshot shows the '配送企业确认' (Delivery Relationship Confirmation) interface. It includes search filters for '药品编码', '通用名', '剂型', '规格', '包装规格', '批准文号', '商品名', '生产企业', '配送企业', and '批准文号'. Below the filters is a table with columns: #, 药品编码 (Drug Code), 通用名 (Generic Name), 剂型 (Formulation), 规格 (Specification), 包装规格 (Packaging Specification), 单... (Unit), 批准文号 (Approval No.), 商品... (Product Name), 生产企业 (Manufacturer), 卖方会员 (Seller Member), 配送企业 (Delivery Enterprise), and 操作 (Action). The '操作' column contains '取消确认' and '确认' buttons. The '确认' button for the second row is highlighted with a red circle.

#	药品编码	通用名	剂型	规格	包装规格	单...	批准文号	商品...	生产企业	卖方会员	配送企业	操作
1	M0000111	美酚伪麻那敏口服...	口服溶液剂	100ml每10...	包装规格	盒	国药准字H20030465	山东丹红制药有限公司	山东丹红制药有限公司	广东大翔药业有限公司	广东大翔药业有限公司	取消确认 拒绝
2	M0002561	美酚伪麻那敏口服液	口服溶液剂	100ml无糖...	包装规格	盒	国药准字H20000693	山东丹红制药有限公司	山东丹红制药有限公司	广东大翔药业有限公司	广东大翔药业有限公司	确认 拒绝
3	M0000077	阿司匹林片	普通片	0.25g(25万...	包装规格	盒	国药准字H10960167	拜耳美	UCB Pharma GmbH	东莞市万富达医药有...	广东大翔药业有限公司	确认 拒绝
4	M0000075	灯盏细辛注射液	小容量注...	10ml	包装规格	盒	国药准字Z53021569	Bristol-Myers Squibb SA	东莞市万富达医药有...	广东大翔药业有限公司	广东大翔药业有限公司	确认 拒绝